

---

株式会社**プロシップ**

**2015年3月期  
決算説明会**

2015年5月21日

**JASDAQ**  
3763

# 会社概要

|               |   |           |
|---------------|---|-----------|
| <b>社名</b>     | 株式会社プロシップ (JASDAQ市場 証券コード：3763)             |           |
| <b>設立</b>     | 1969年4月                                     | <b>沿革</b> |
| <b>資本金</b>    | 431百万円                                      | 1969年4月   |
| <b>代表取締役</b>  | 会長兼社長 鈴木勝喜<br>※平成27年6月25日に<br>川久保真由美が社長就任予定 | 1978年6月   |
| <b>従業員数</b>   | 201名(連結215名)                                | 1980年3月   |
| <b>事業内容</b>   | パッケージシステム開発販売<br>受託開発<br>運用管理               | 1994年7月   |
| <b>グループ企業</b> | プロシップフロンティア<br>プロシップ大連<br>プロシップ上海           | 2000年1月   |
|               |   | 2005年3月   |
|               |   | 2005年4月   |
|               |   | 2006年5月   |
|               |   | 2009年10月  |
|               |   | 2010年11月  |
|               |   | 2011年4月   |
|               |   | 2011年10月  |
|               |   | 2012年4月   |
|               |   | 2013年4月   |
|               |   | 2013年8月   |
|               |   | 2013年10月  |
|               |   | 2015年1月   |

(2015年4月時点)

**I 2015年3月期 連結業績**

**II 2016年3月期 通期連結業績予想**

**I 2015年3月期 連結業績**

**II 2016年3月期 通期連結業績予想**

# 2015年3月期 決算ハイライト

対前年同期比 売上高0.8%減収、経常利益22.7%増益

- 情報化投資を慎重に見極める傾向から、減収となった。
- 研究開発費を絞り込んだ結果、増益となった。

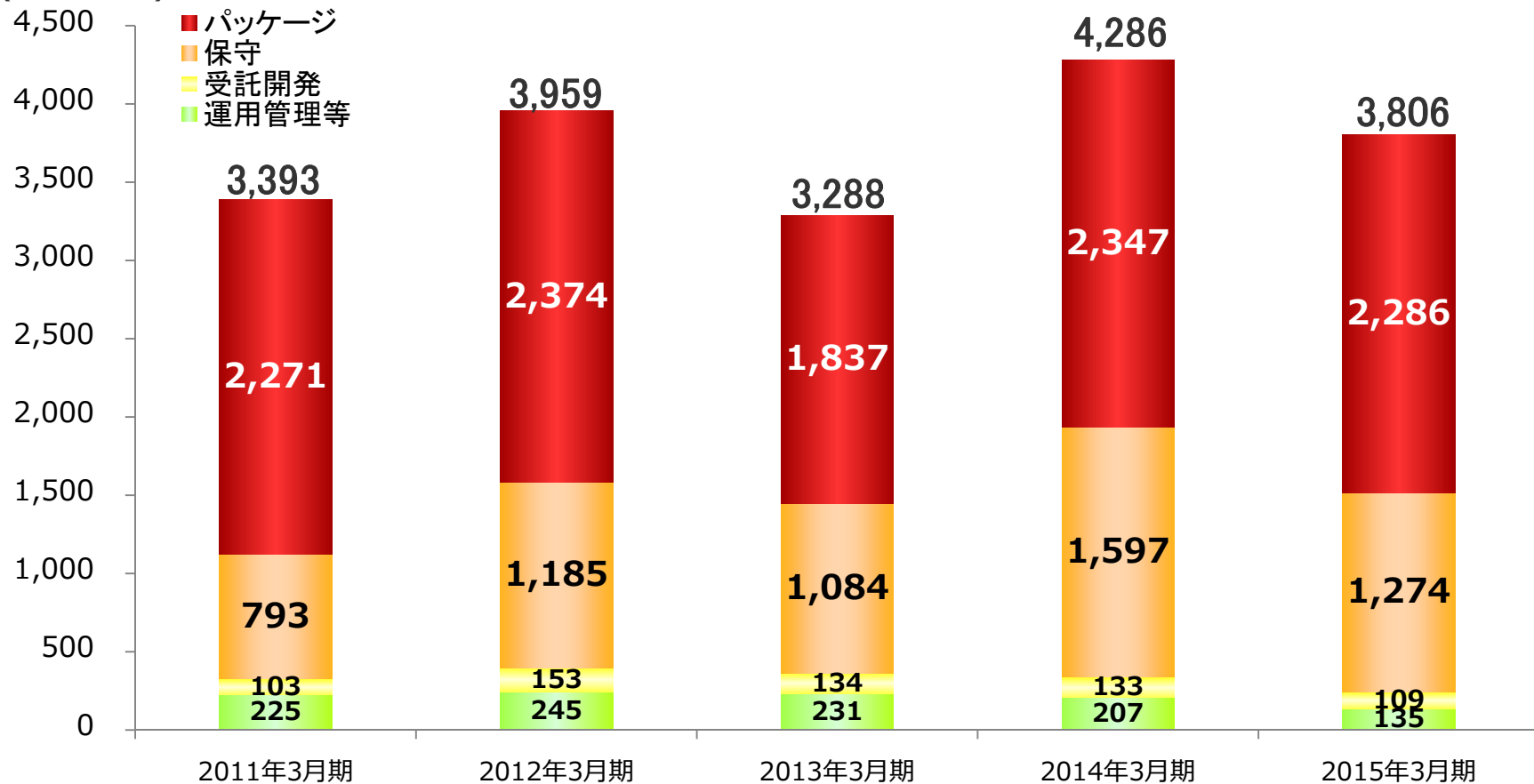
(単位：百万円)

|       | 2014年3月期 | 2015年3月期 | 前期比  |        |
|-------|----------|----------|------|--------|
|       |          |          | 増減額  | 増減率    |
| 売上高   | 3,544    | 3,515    | ▲29  | ▲0.8%  |
| 売上原価  | 1,472    | 1,423    | ▲48  | ▲3.3%  |
| 売上総利益 | 2,072    | 2,092    | 20   | 1.0%   |
| 販売管理費 | 1,113    | 919      | ▲193 | ▲17.4% |
| 営業利益  | 958      | 1,172    | 214  | 22.3%  |
| 経常利益  | 962      | 1,181    | 218  | 22.7%  |
| 経常利益率 | 27.2%    | 33.6%    | -    | -      |
| 当期純利益 | 582      | 746      | 164  | 28.2%  |

# 品目別受注高の推移

- 情報化投資マインドの慎重さから、受注額は減少
- 保守契約は、長期契約を多く獲得した前年に比べ減少したが堅調に推移

(単位：百万円)



# 2015年3月期 品目別の売上高、受注残高

- パッケージ： 売上高減少するが受注残高は増加
- 保守： 新規獲得、保守メニューの拡充により、売上、受注残ともに増加
- 受託開発： 新規の獲得により、売上は増加
- 運用管理等： 顧客予算の影響を受け、売上は大きく減少

(単位:百万円)

| 2015年3月期 |       |        |       |        |
|----------|-------|--------|-------|--------|
|          | 売上高   | 前期比    | 受注残高  | 前期比    |
| パッケージ    | 2,145 | ▲4.2%  | 734   | 23.8%  |
| 保守       | 1,108 | 13.1%  | 1,781 | 10.3%  |
| 受託開発     | 125   | 4.8%   | 17    | ▲47.0% |
| 運用管理等    | 136   | ▲33.4% | 1     | ▲43.3% |
| 合計       | 3,515 | ▲0.8%  | 2,535 | 12.9%  |

# ProPlus シリーズ ラインナップ

固定資産、リース資産管理を中心に、お客様の資産管理、契約管理、販売管理に関するご要望にお応えできるソリューションをご用意しています。

## ■ ProPlus固定資産システム (Web版)

あらゆる業種・業態の企業にマッチする  
固定資産管理ノウハウを豊富に搭載

## ■ ProPlusリース資産管理システム (Web版)

契約/物件情報管理、支払管理、開示資料作成など  
リース管理業務全般を効率化



## ■ ProPlus建設仮勘定サブシステム (Web版)

建仮計上から精算までの煩雑な業務を効率化し、  
きめ細かな建仮管理を実現

## ■ ProPlus賃貸借契約管理システム (Web版)

店舗情報/賃借・賃貸・転貸契約情報/入出金情報/  
差入保証金償還などの一元管理により業務効率化を  
実現

## ■ ProPlus販売管理システム (Web版)

生産財を仕入販売する卸売業・情報サービス業に  
特化したパッケージシステム

## ■ 現物管理システムPit (SaaS)

スマートデバイスによるバーコード読み取り、  
画像による突合により棚卸作業を効率化



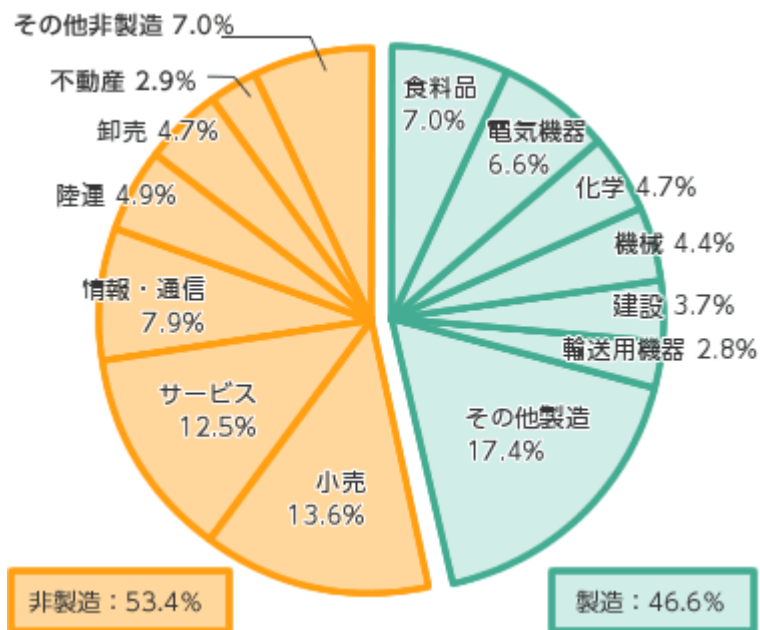
# ProPlus シリーズの導入実績

ProPlusは上場企業を中心に、あらゆる業種、業態、規模の企業に幅広く導入されています。

## ProPlusシリーズ 4,058社導入

(2015年3月31日現在)

【ProPlusの顧客業種】



※証券取引所の定める新業種区分 (33業種)

全ての企業に導入を頂いております。

| 業種       | 売上高ランキング<br>におけるProPlus導入社数 |
|----------|-----------------------------|
| 食品業      | 上位20社中 11社                  |
| 繊維製品     | 上位20社中 12社                  |
| 化学       | 上位20社中 10社                  |
| 小売業      | 上位20社中 11社                  |
| 建設業      | 上位20社中 9社                   |
| 鉄鋼       | 上位20社中 8社                   |
| 情報通信業    | 上位20社中 8社                   |
| 陸運業      | 上位16社中 7社                   |
| 倉庫・運輸関連業 | 上位10社中 5社                   |
| 不動産業     | 上位10社中 5社                   |
| 電気機器     | 上位10社中 4社                   |
| 精密機器     | 上位10社中 5社                   |
| 非鉄金属     | 上位10社中 5社                   |
| ガラス・土石製品 | 上位5社中 2社                    |
| 海運業      | 上位 5社中 3社                   |
| 水産・農林業   | 上位 5社中 2社                   |

シェア  
48.5%

**I 2015年3月期 連結業績**

**II 2016年3月期 通期連結業績予想**

# 2016年3月期 業績予想

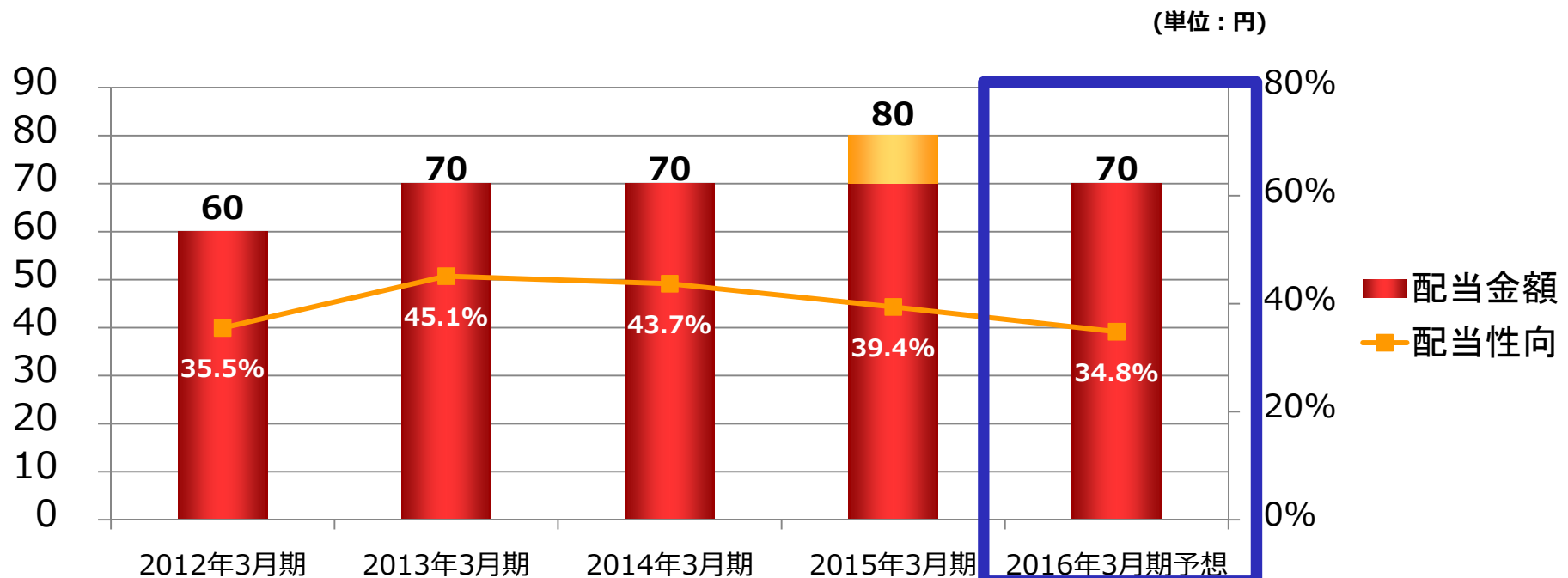
| (百万円) | 2015年3月期<br>実績 | 2016年3月期<br>予想 | 前年同期比 |      |
|-------|----------------|----------------|-------|------|
|       |                |                | 増減額   | 増減率  |
| 売上高   | 3,515          | 3,800          | 284   | 8.1% |
| 営業利益  | 1,172          | 1,175          | 2     | 0.2% |
| 経常利益  | 1,181          | 1,185          | 3     | 0.3% |
| 経常利益率 | 33.6%          | 31.1%          | -     | -    |
| 当期純利益 | 746            | 747            | 0     | 0.0% |

# 2016年3月期 配当予想

## ➤ 配当方針

株主還元については、自己資本の充実と収益力の向上を図るとともに、配当性向30%を基本として、積極的に株主への利益還元に取り組む

## ➤ 1株当たり配当額



※2015年3月期は、10円の記念配当を含んでおります。

# 当期の重点施策

---

- 固定資産管理ソリューションの深耕
- 販売管理ソリューションの拡大
- グローバル企業の成長に貢献する

過去数年に亘り取り組んできた、「新製品・サービスの開発」、  
「人財育成強化」等の成果を発揮し、増収増益の好循環を回していく。

# 固定資産ソリューションの深耕

➤ 煩雑な業務課題にBest of Breedで高い価値を提供する

- 専門性・ノウハウ
- 充実のサポート
- 制度改正対応

磨く

- 優れたユーザビリティ
- 高機能・高品質
- 将来性

価値向上

拓く

繋ぐ

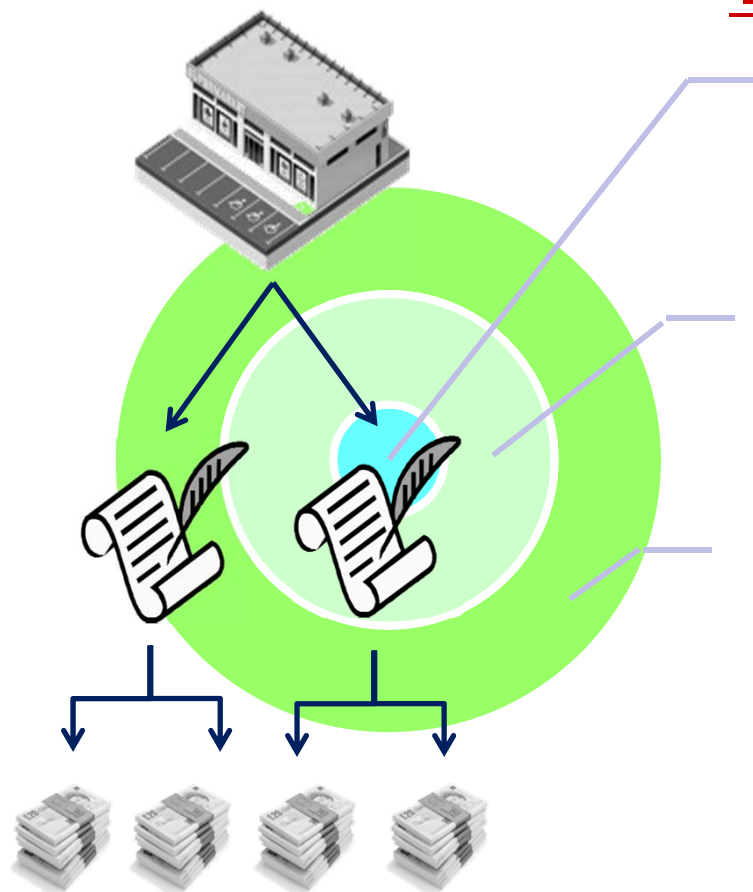
※Best of Breedとは、  
各分野の最良のシステムの組み合わせで  
システム構築を行う手法。

# 固定資産ソリューションの深耕

業種特化型ソリューションの展開

多拠点展開企業様向けに、店舗に関する賃貸借契約管理業務を一元化及び効率化し戦略的な情報活用を実現！

## 【管理が必要な情報】



## ■導入における効果

### 経営の視点

- ・内部統制強化、ガバナンス強化。
- ・セキュリティー強化（個人情報管理）
- ・ **制度対応（マイナンバー）**

### 会計の視点

- ・月次決算の早期化。
- ・グループ会社統一管理の実現。
- ・契約入力から支払処理までの一連の業務フロー確立。

### 業務の視点

- ・支払業務の煩雑さを解消。
- ・属人化情報の一元化。
- ・部署間でのスムーズな情報連携の実現。

# 固定資産ソリューションの深耕

IFRS適用に最も影響の大きい固定資産領域で価値提供

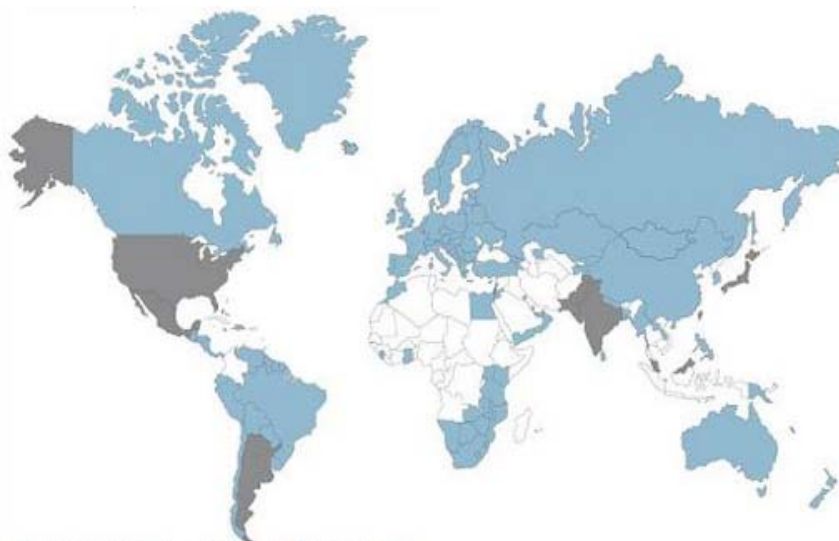
2014年度でIFRS任意適用社数は前年比**約3倍**に増加

2015年度は**150社**（全上場企業の時価総額の3割）を超える見通し

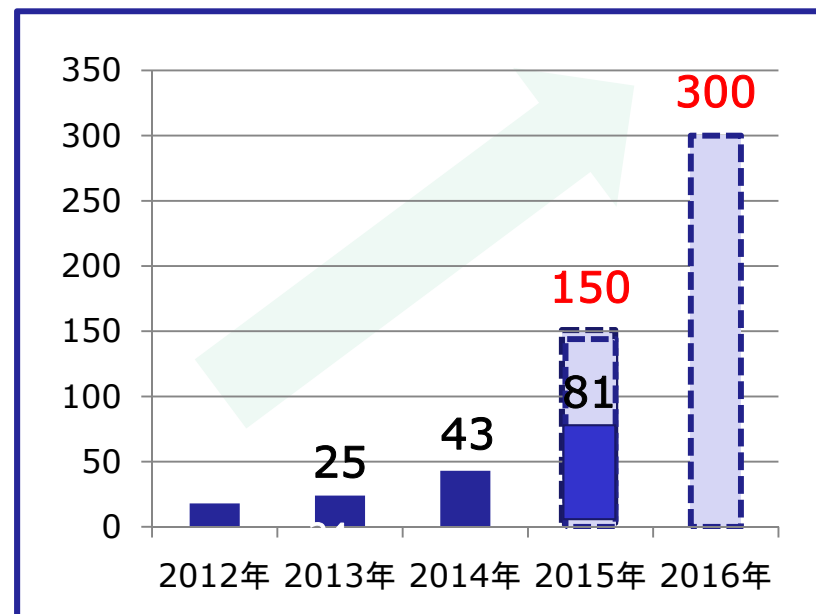
IFRS任意適用会社に占めるProPlusユーザーの比率は、**約26%**  
（2015/4/27時点）

## ■ 世界にみるIFRS採用国

世界120ヶ国で適用



## ■ 日本にみるIFRS採用企業





# 販売管理ソリューションの拡大

特定業種向け本格的Webアプリケーションで多様なニーズに対応

- 販売・仕入・在庫・保守の4モジュールを柔軟性の高い独自のフレームワークで企業の多様なニーズに最適なソリューションを提供します。

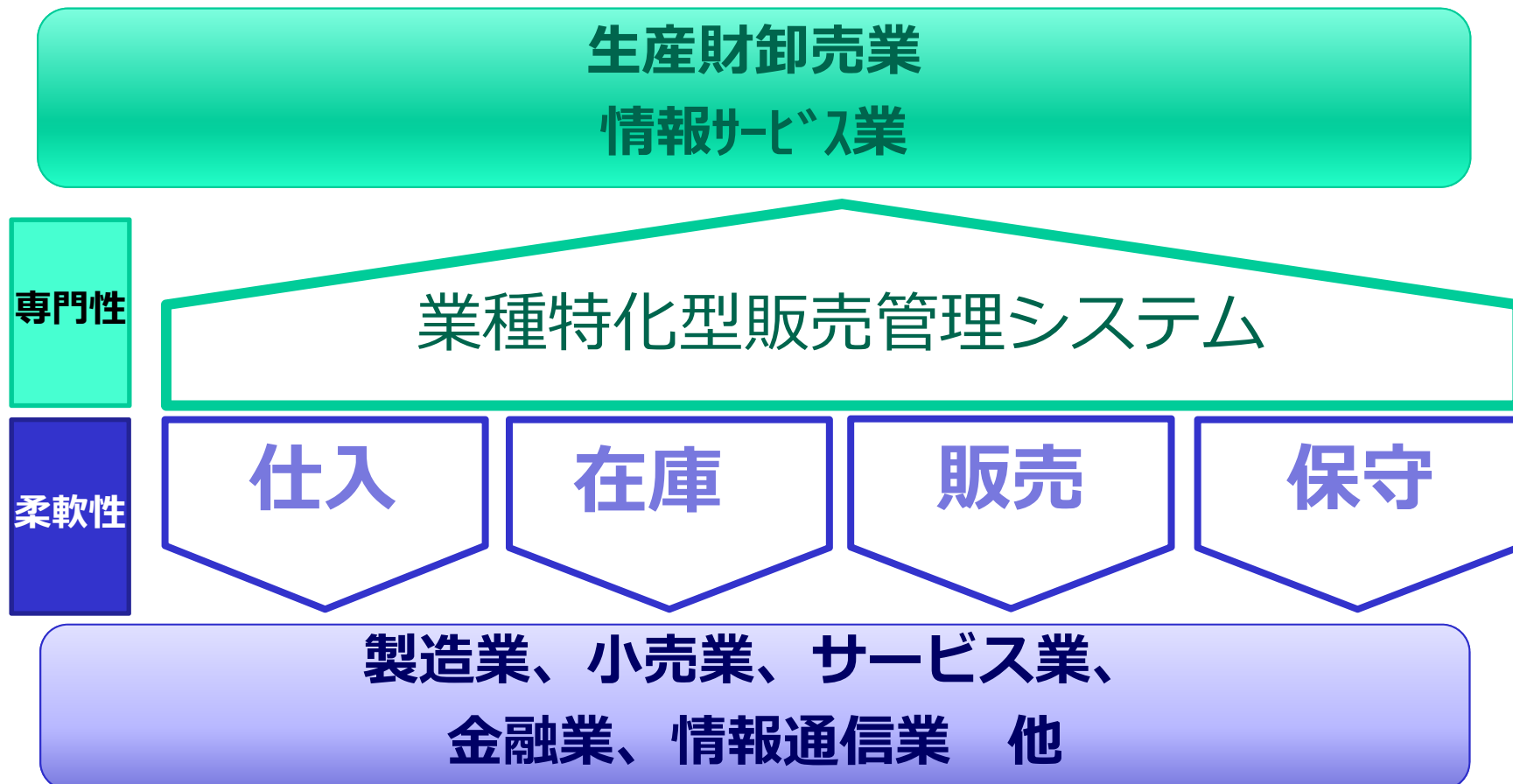


# 販売管理ソリューションの拡大

パッケージ+カスタマイズのハイブリッド対応



- 業種特化型の専門性を持ちつつ、モジュール分割提供+カスタマイズの柔軟性により、幅広い企業様へ導入しております。



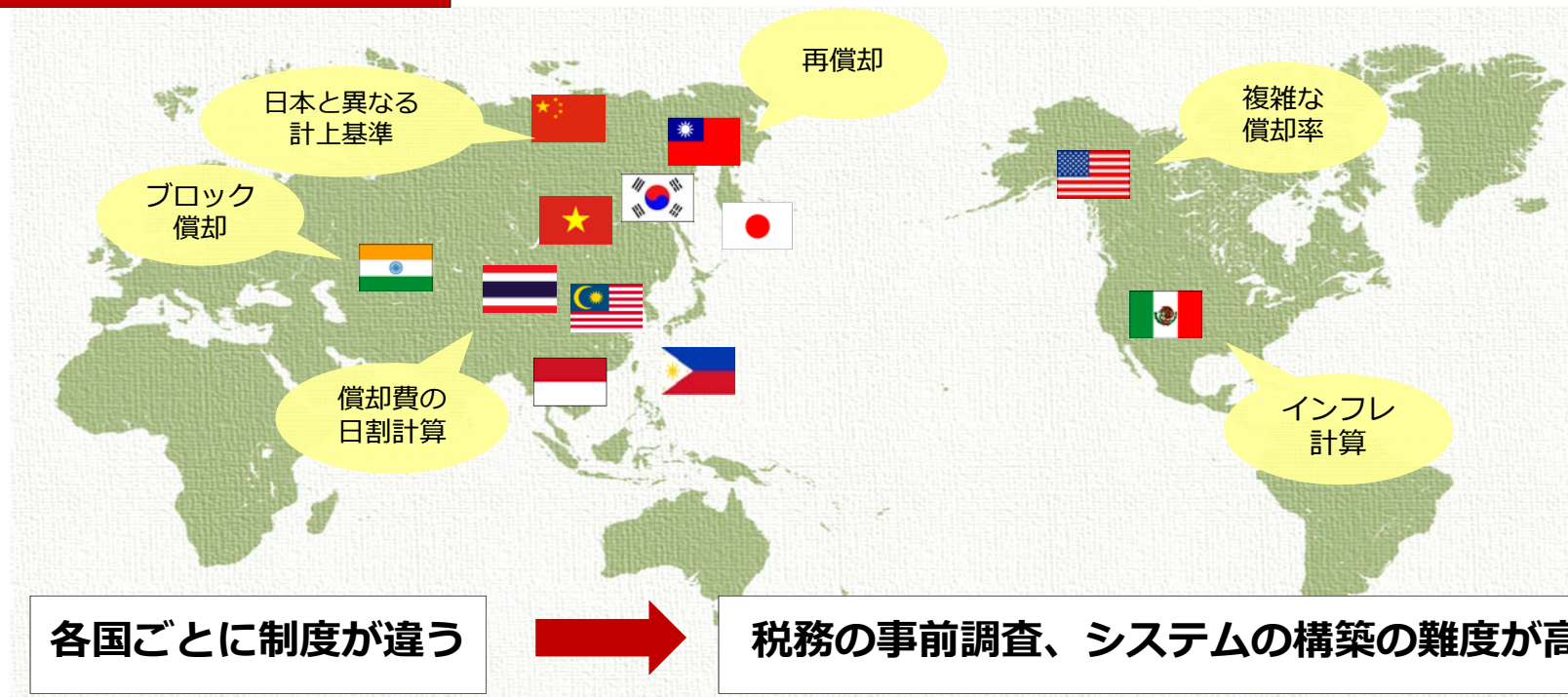
# グローバル企業の成長に貢献する

## 技術力と専門力で課題解決

### 各国へのローカライズ対応

- 各国で異なる言語、通貨、商習慣、制度への対応ができる
- ローカライズが低コスト、低負荷で実現できる

### 固定資産の各国制度例

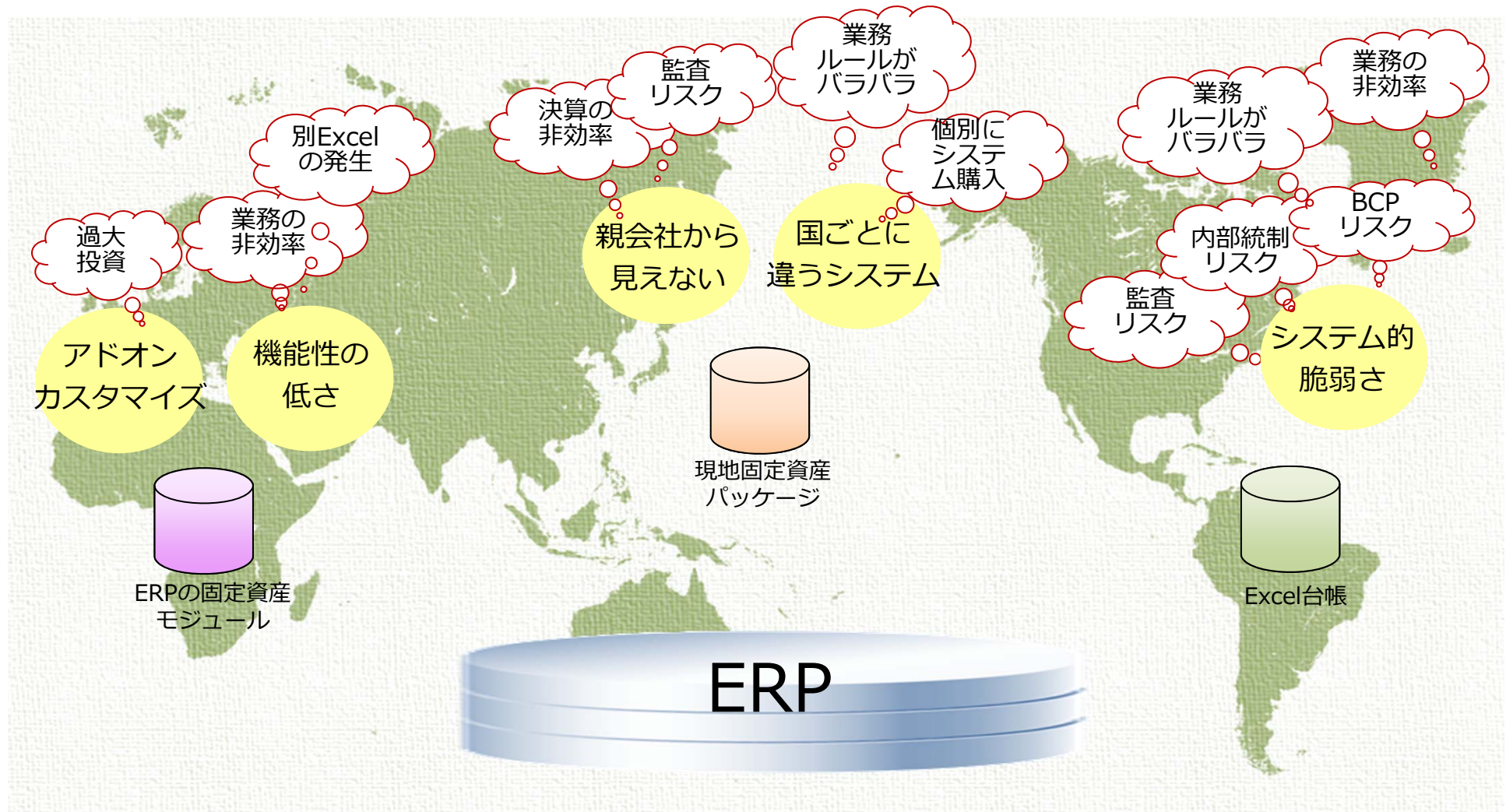




# グローバル企業の成長に貢献する

14ヶ国56社展開（2015年5月時点）の製品力とノウハウを提供

## 固定資産管理のグローバルでの一元管理を実現



# グローバル企業の成長に貢献する

グローバルERP + ProPlusで価値提供



## 既に21ヶ国の税法に対応済み

### 言語対応

ユーザーID毎に表示する言語（中国語:簡体字、日本語、英語）が変更可能  
※中国語:繁体字、韓国語は、2015年6月末リリース予定。

### 通貨対応

会社コード毎に数値入力的小数点以下の桁数の設定が可能（2桁まで 例：9.99）

### 制度対応

国の税法で求められる償却計算に標準機能で対応

21ヶ国対応済



中国

- ・資産計上基準
- ・省ごとの計算基準



タイ

- ・日割り償却
- ・TFRS対応
- ・定率法



メキシコ

- ・インフレ会計
- ・初年度一括償却



インド

- ・ブロック償却
- ・初年度一括償却

など...

### 法定帳票対応

申告など業務に必要な情報を柔軟に出力可能  
各国ごとに求められる情報とフォーマットが異なるため、『レポート作成機能』により必要な情報を一つのファイル出力することが可能。二次加工を容易にします。

---

# 本日はありがとうございました

**お問い合わせ先**

**株式会社プロシップ 管理本部**

**TEL : 03-5805-6121**

**Mail : [kanri@proship.co.jp](mailto:kanri@proship.co.jp)**

**HP : <http://www.proship.co.jp>**

本資料に掲載されている情報のうち、今後の業績予想・見通しなどの将来に関する情報は、その時点において入手可能な情報に基づいて作成したものであります。従いまして、実際の業績等は、経営環境の変化などにより、計画数値と異なる可能性があります。また、本資料は情報の提供のみを目的としており、取引の勧誘を目的としておりません。