

株式会社 **プロシップ**

(証券コード：3763)

2020年3月期
第2四半期
決算説明会

2019年11月21日

I 2020年3月期 第2四半期連結業績

II 2020年3月期 通期連結業績予想

III プロシップグループについて

2020年3月期 第2四半期決算ハイライト

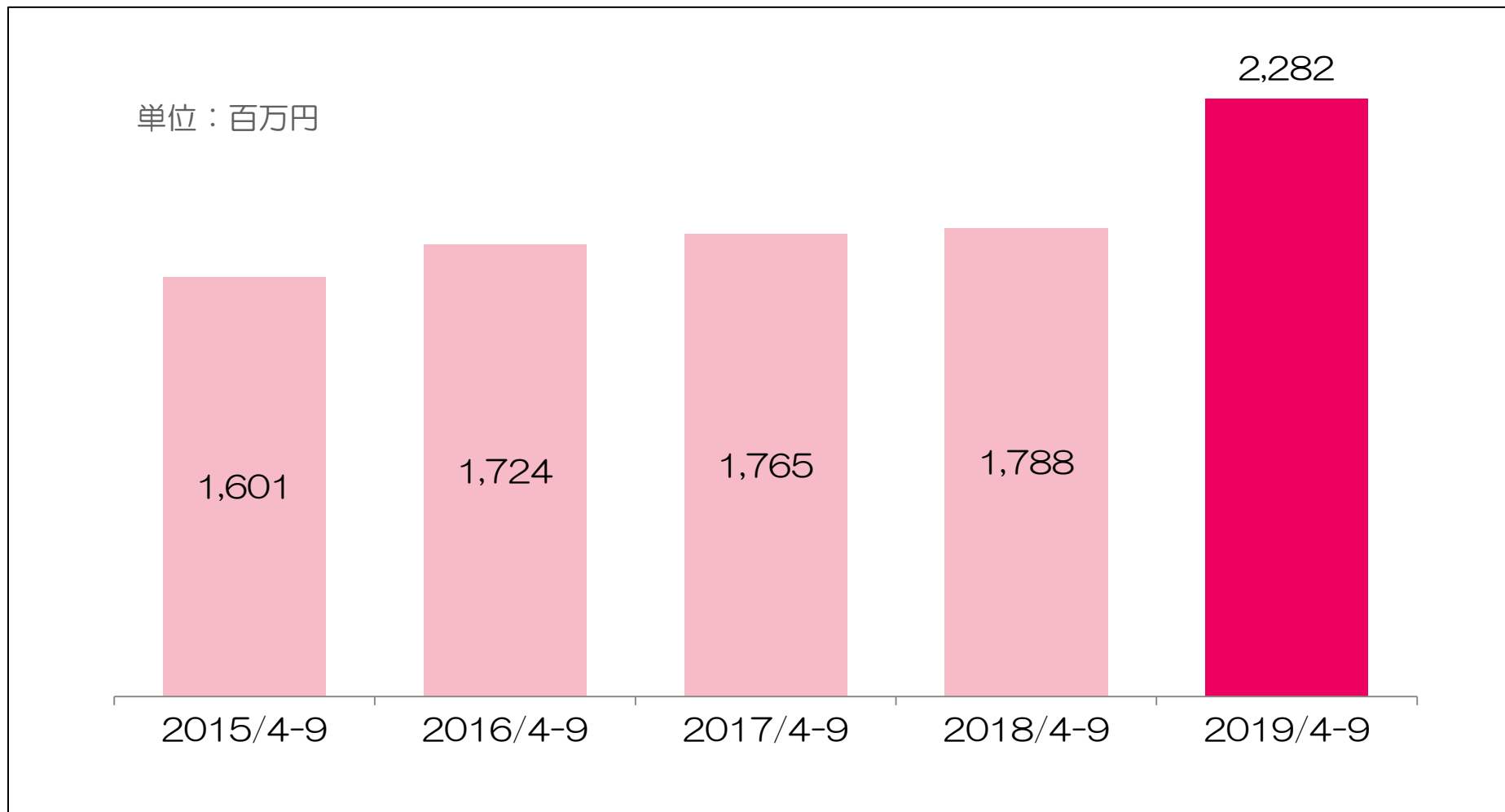
- 企業のIFRS対応や働き方改革の動き等から増収。
- 人材投資の一環として退職給付費用が増加したこと及び、AI、OCRなど新製品開発への積極的な投資により減益。

対前期比 売上高27.6%増収、経常利益13.2%減益

	2019年3月期 第2四半期累計	2020年3月期 第2四半期累計	前期比 増減率
売上高	1,788百万円	2,282百万円	27.6%
営業利益	464百万円	391百万円	△15.8%
経常利益	484百万円	420百万円	△13.2%
経常利益率	27.1%	18.4%	—
親会社株主に帰属 する当期純利益	334百万円	282百万円	△15.4%

売上高の推移（第2四半期累計）

売上高の増加基調は継続し、過去最高額。



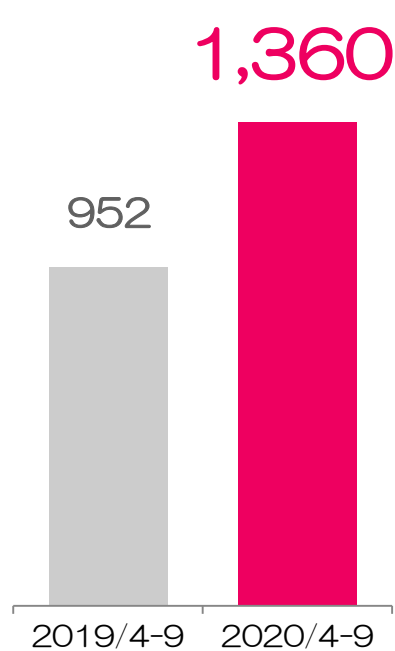
品目別売上高 前期比較(第2四半期累計)

- 「パッケージ」は、新規顧客獲得、バージョンアップ等を進めたことから増収。
- 「保守」は新規ユーザの増加等から増収。

単位：百万円

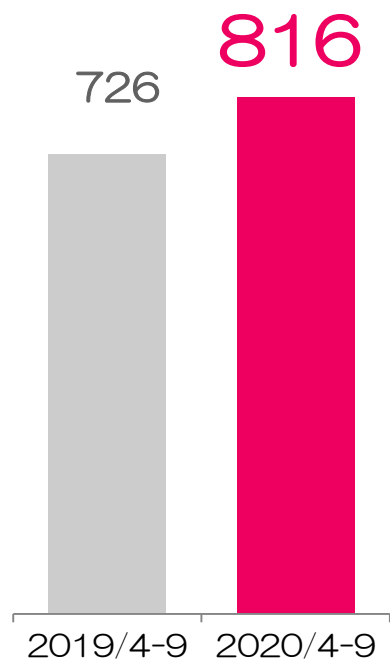
パッケージ

前期比+42.9%



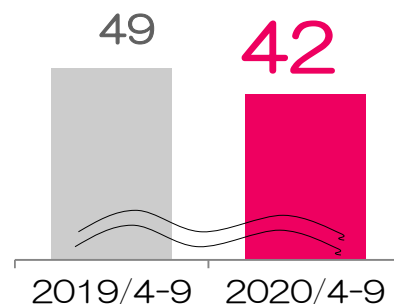
保守

前期比+7.6%



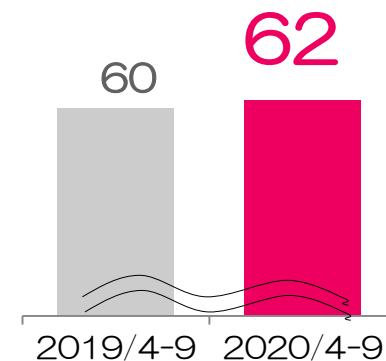
受託開発

前期比△13.8%



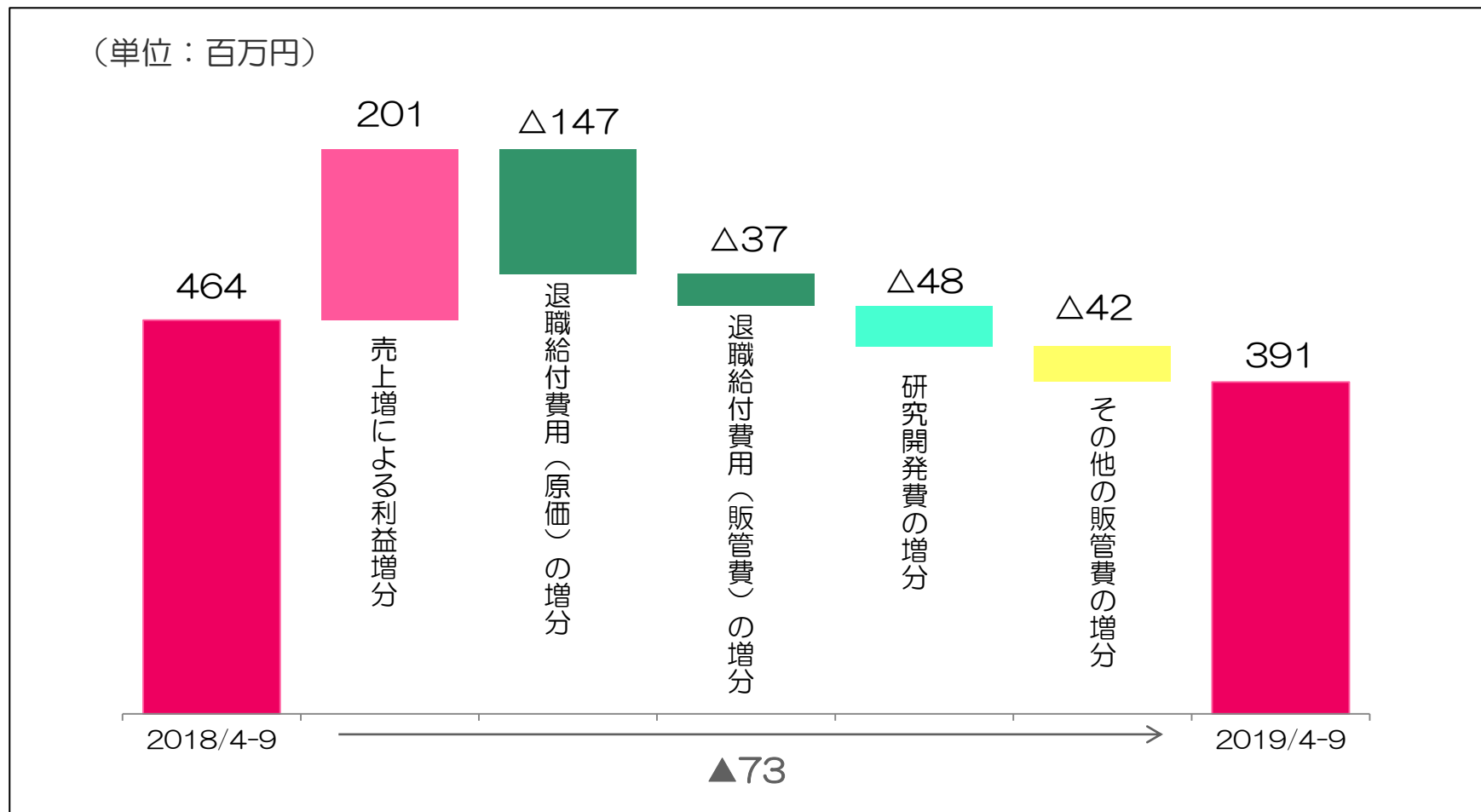
運用管理等

前期比3.9%



連結営業利益の増減要因

- 売上高の増加による利益増分は201百万円。
- 退職金規程変更による退職給付費用増（184百万円）及び、AIOCR等の新製品開発に係る研究開発費増（48百万円）により、営業利益は減少。



品目別受注実績 前期比較(第2四半期累計)

- 企業のIFRS新リース会計基準への対応、働き方改革の動き等から受注残高は増加。
- 今期は、社会インフラ産業への重点的なアプローチを行っており、既に大手電力会社や社会インフラ系独立行政法人から新規受注を獲得。

対前期比 受注高2.2%減、受注残高19.5%増

2020年3月期第2四半期累計				
品目	受注高	前期比 増減率	受注残高	前期比 増減率
パッケージ	1,204百万円	△12.6%	1,888百万円	18.1%
保守	845百万円	17.5%	2,264百万円	21.1%
受託開発	30百万円	△36.4%	14百万円	△6.7%
運用管理等	50百万円	54.1%	52百万円	11.5%
合計	2,130百万円	△2.2%	4,220百万円	19.5%

I 2020年3月期 第2四半期連結業績

II 2020年3月期 通期連結業績予想

III プロシップグループについて

2020年3月期 通期業績予想

- 2019年5月8日発表の見通しに変更はなし。
- 売上高の通期見通しに対する進捗率は45.6%（前期比5.4pt増）。
- 退職金規程改定・新製品への積極投資により、当初予定通り増益幅は抑えられる見通し。

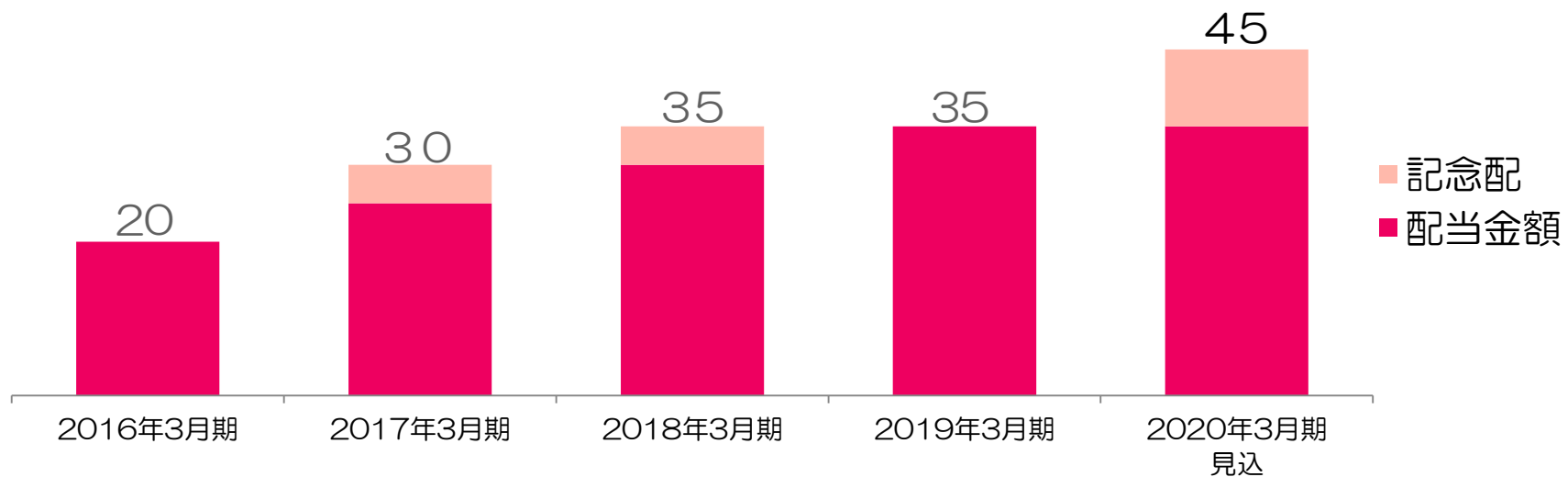
	2019年3月期 実績	2020年3月期 予想	前期比 増減率
売上高	4,443百万円	5,000百万円	12.5%
営業利益	1,534百万円	1,620百万円	5.6%
経常利益	1,594百万円	1,650百万円	3.5%
経常利益率	35.9%	33.0%	—
当期純利益	1,086百万円	1,135百万円	4.4%

2020年3月期 1株当たり配当予想

配当方針

株主還元については、自己資本の充実と収益力の向上を図るとともに、配当性向30%を基本として、積極的に株主への利益還元に取り組みます。

(単位：円)



※2017年3月期及び2019年3月期でそれぞれ株式分割（1⇒2株）を行っております。

※上記株式分割の影響を加味した配当額を記載しております。

※2020年3月期、2018年3月期、2017年3月期は、記念配当を含んでおります。

I 2020年3月期 第2四半期連結業績

II 2020年3月期 通期連結業績予想

III プロシップグループについて

会社概要

社名	株式会社プロシップ 東証1部：3763
設立	1969年4月
資本金	474百万円
代表取締役社長	山口 法弘
従業員数	177名(連結185名)
事業内容	パッケージシステム開発販売 受託開発 運用管理
グループ企業	プロシップフロンティア プロシップ大連 プロシップ上海

沿革	
1969年4月	システムコルを主要業務として、資本金150万円にて設立
1978年6月	会計システムパッケージ『ASPAC- I』を開発・販売
1980年3月	総合固定資産管理システムパッケージ『FASPAC- I』を開発・販売
1994年7月	総合情報システム『ProPlusシリーズ』を開発・販売
2005年3月	ジャスト証券取引所（現JASDAQ市場）に上場
2005年4月	中国大連市にプロシップ大連設立
2006年5月	株式会社プロシップフロンティア設立（日本バィル社より営業譲渡）
2011年4月	受託・運用管理等事業を子会社(株)プロシップフロンティアに事業譲渡
2012年4月	ProPlusグローバル対応 本格展開開始
2013年4月	中国上海市にプロシップ上海設立
2013年8月	現物管理ソリューション『ProPlus Pit』開発・販売
2013年10月	賃貸借契約管理システムパッケージの新ソリューションを開発・販売
2015年6月	『ProPlus保守管理システム』を開発・販売
2016年4月	新バージョン『ProPlus固定資産システムVer6.0』を開発・販売
2016年10月	東京証券取引所 市場第二部に市場変更
2017年9月	東京証券取引所 市場第一部に指定
2017年10月	株式会社NSDと資本業務提携
2017年11月	2017年度ポーター賞を受賞

ProPlus シリーズ ラインナップ

固定資産、リース資産管理を中心に、お客様の固定資産管理に関するご要望にお応えできるソリューションをご用意しています。

■ProPlus固定資産システム (Web版)

あらゆる業種・業態の企業にマッチする
固定資産管理ノウハウを豊富に搭載



■ProPlusリース資産管理システム (Web版)

契約/物件情報管理、支払管理、開示資料作成など
リース管理業務全般を効率化

■ProPlus建設仮勘定サブシステム (Web版)

建仮計上から精算までの煩雑な業務を効率化し、
きめ細かな建仮管理を実現

■ProPlus賃貸借契約管理システム (Web版)

店舗情報/賃借・賃貸・転貸契約情報/入出金情報/
差入保証金償還等の一元管理で業務効率化を実現

■現物管理システムPit (SaaS)

スマートデバイスによるバーコード読み取り、
画像による突合により棚卸作業を効率化

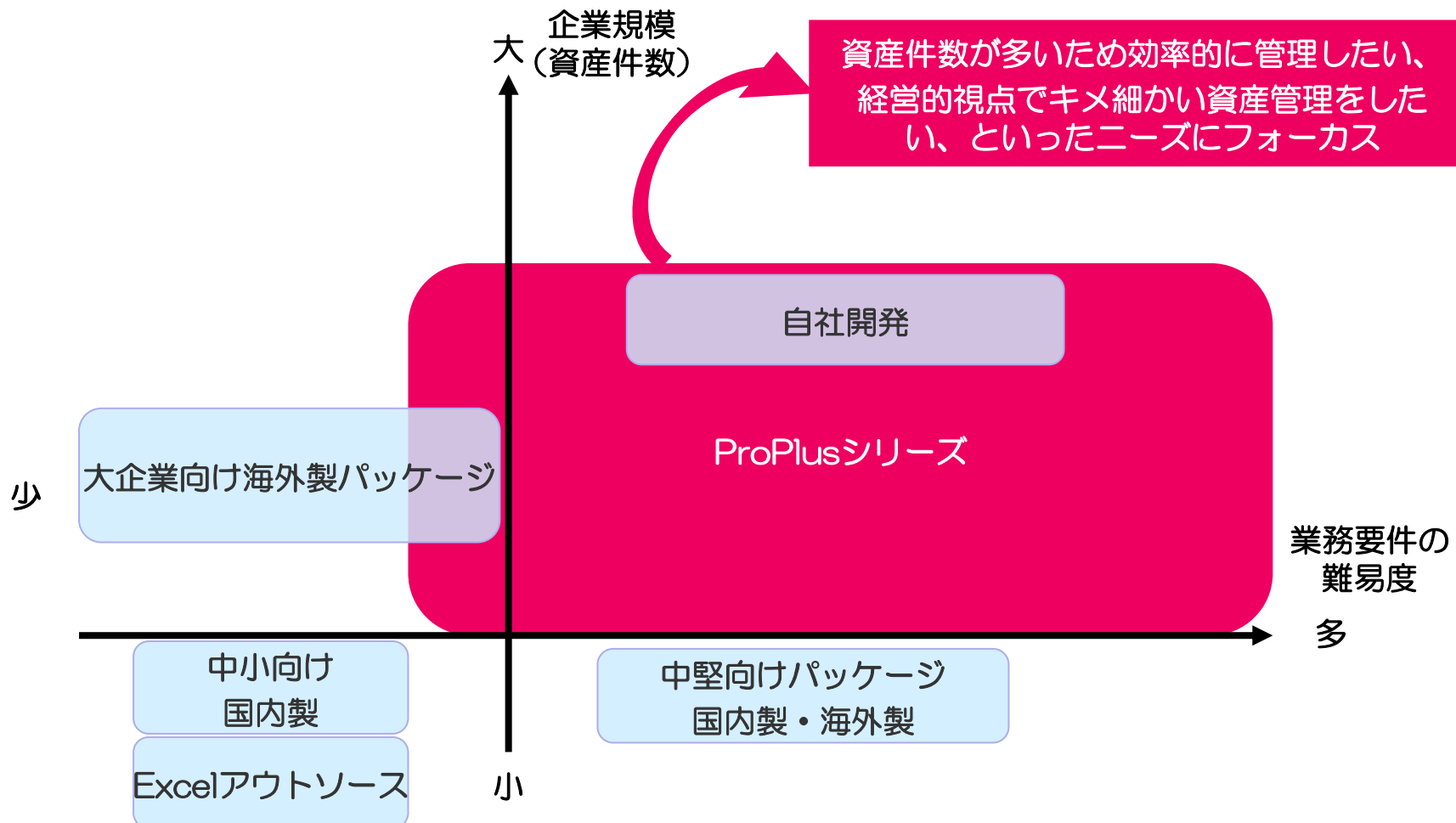


全業種のリーディング企業に導入



ターゲット市場と競合


- メインターゲットは、年商500億円以上の上場企業。
- 管理対象の資産件数が増加してくると対応ニーズの高度化が進む。



独自のポジショニングで価値を訴求

Best of Breed

⇒各分野の最良の製品の組合せ



一般的な製品

特徴的なポジション

制度改正が多く、システム対応を求められる頻度の高い固定資産管理の分野を、ERPから切出して、専門システムを組み合わせることで、システムの品質確保と高い機能網羅性を実現します。

ProPlusシリーズの導入実績

ProPlusは上場企業を中心に、あらゆる業種、業態、規模の企業に幅広く導入されています。

ProPlusシリーズ **4,783社** 導入

(2019年10月31日現在)

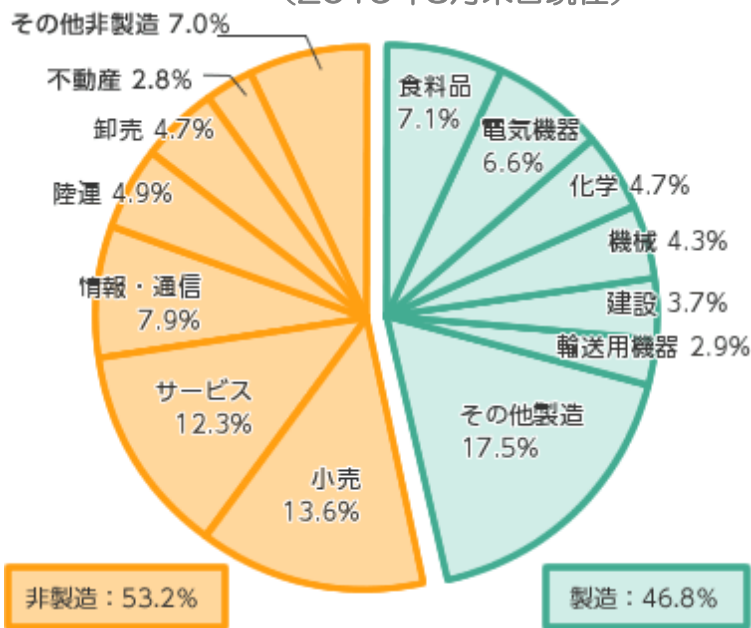
業種別売上高ランキングにおける
ProPlus導入社数

(2019年10月末日現在)

シェア
50%

ProPlusの顧客業種

(2019年3月末日現在)



業種	ProPlus導入社数
建設	6社/10社
食料品	8社/10社
繊維製品	6社/10社
化学	4社/10社
医薬品	3社/10社
石油・石炭	3社/5社
ゴム製品	5社/10社
ガラス・土石製品	3社/10社
鉄鋼	4社/10社
非鉄金属	6社/10社
金属製品	3社/10社
機械	3社/10社
電気機器	4社/10社
輸送用機器	5社/10社
精密機器	4社/10社
小売業	6社/10社
銀行	3社/5社
証券・商品先物	2社/5社
保険	3社/5社
不動産	7社/10社
海運	3社/5社
倉庫・運輸	8社/10社
通信	6社/10社
電気・ガス	3社/10社

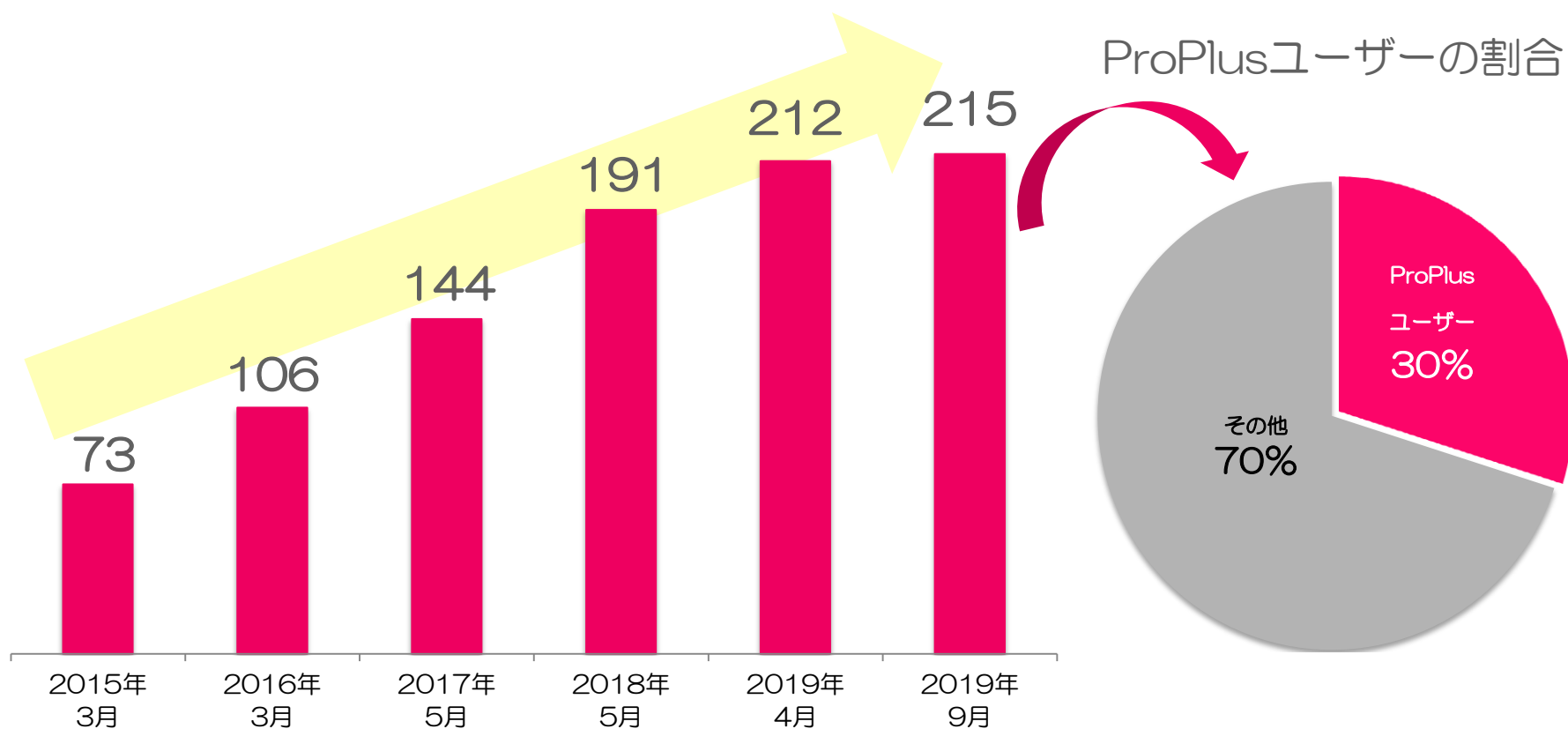
※証券取引所の定める新業種区分（33業種）

全ての企業に導入を頂いております。

IFRS適用社数の増加及びProPlusユーザーの割合

2019年9月現在において、上場企業215社がIFRS適用済、または適用決定と表明しております。そのうち、64社がProPlusユーザーです。

単位：社数



出典：東証HP IFRS適用済・適用決定会社一覧（2019年9月時点）

グローバル企業の企業力向上に貢献

ProPlusは国産固定資産システム唯一の、海外税務標準対応パッケージです。

ProPlusグローバルロードマップ

■導入実績

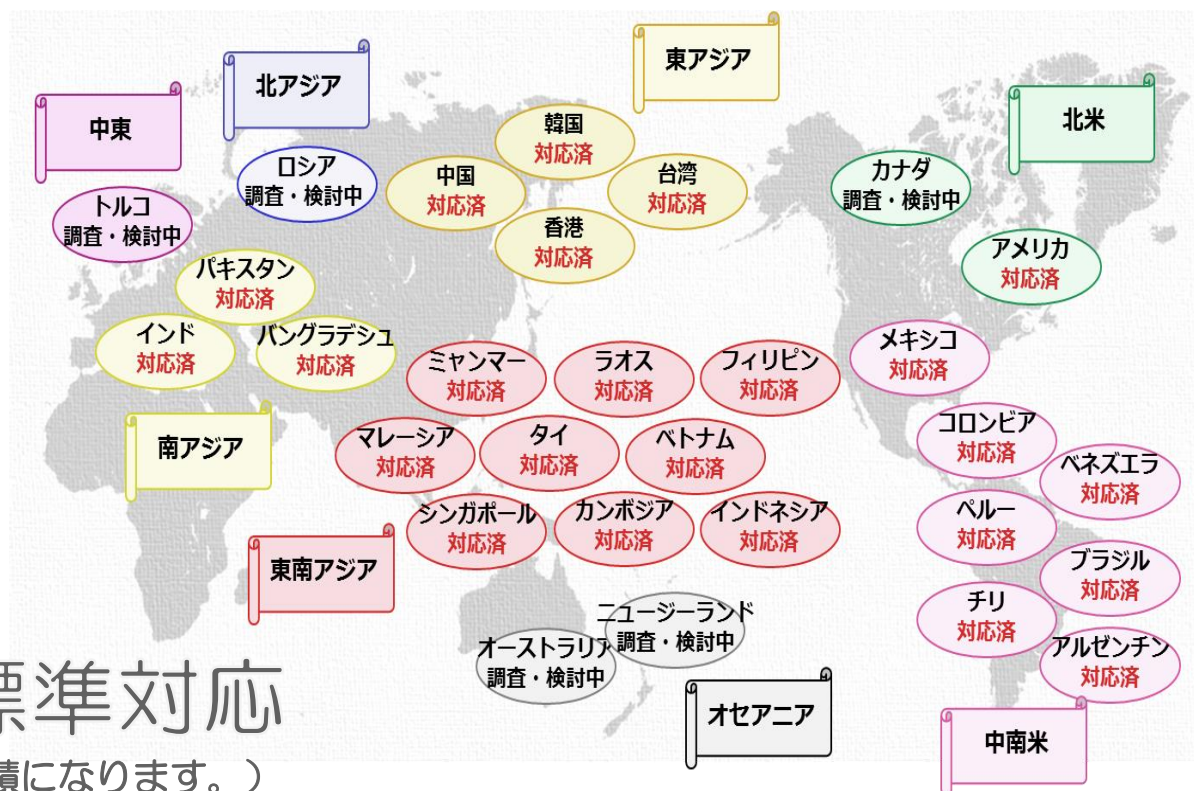
20ヶ国 138社

(2019年10月末時点)

■製品対応

24ヶ国の税務標準対応

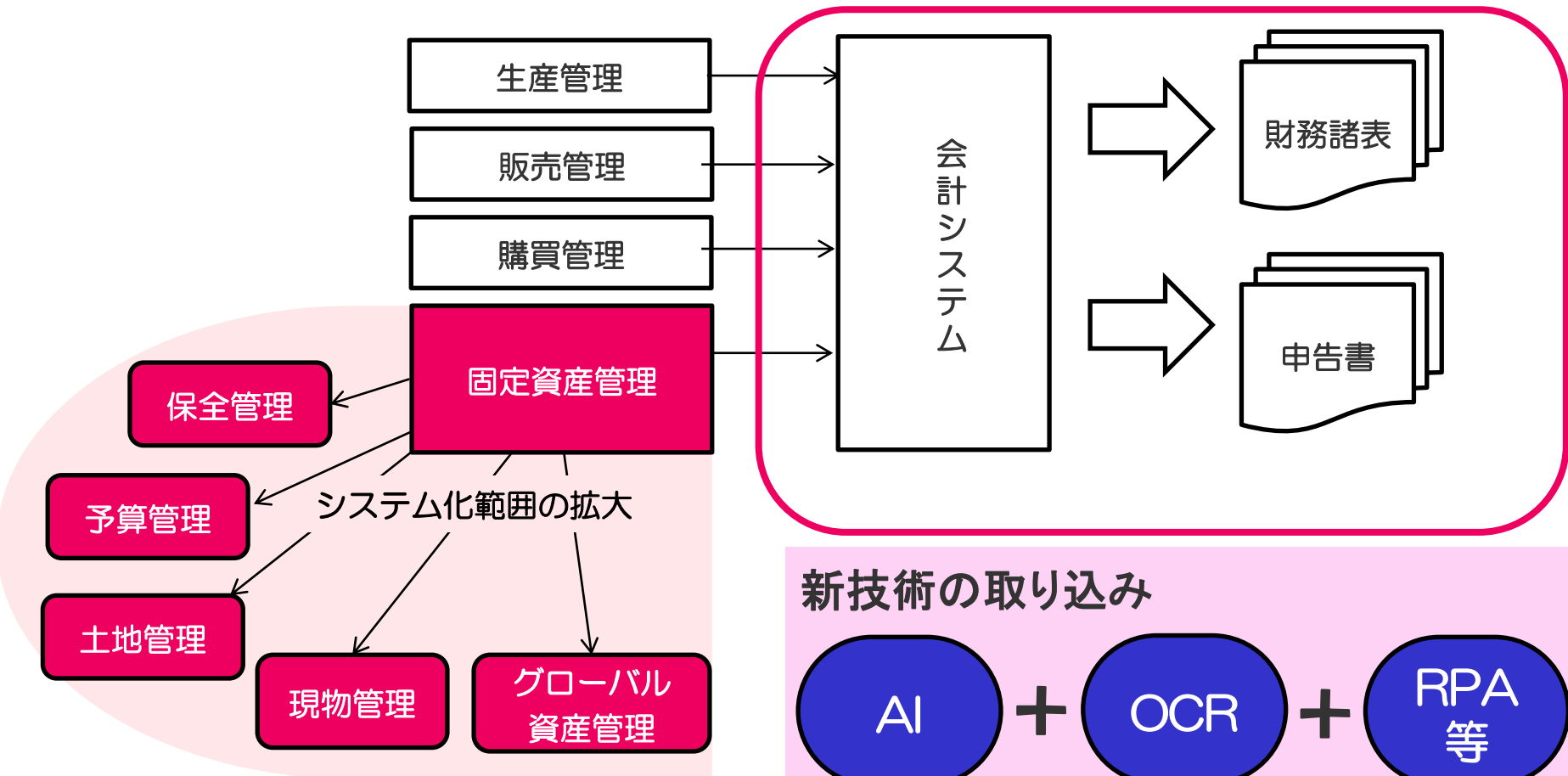
(ProPlus Version5を含む対応実績になります。)



統合型固定資産管理ソリューション

現在のソリューション領域を広げ、固定資産及び、企業の設備に関するあらゆる情報を把握する仕組みである

総合固定資産管理（Total Enterprise Asset Management）ソリューションの開発を進めていきます。



本日はありがとうございました

お問い合わせ先

株式会社プロシップ 経営推進本部

TEL : 03-5805-6121

Mail : kanri@proship.co.jp

HP : <http://www.proship.co.jp>

本資料に掲載されている情報のうち、今後の業績予想・見通しなどの将来に関する情報は、その時点において入手可能な情報に基づいて作成したものであります。従いまして、実際の業績等は、経営環境の変化などにより、計画数値と異なる可能性があります。また、本資料は情報の提供のみを目的としており、取引の勧誘を目的としておりません。